



BÁO CÁO

QUẢN

QUÝ I NĂM 2023

CÔNG TY CỔ PHẦN TẬP ĐOÀN BGI

Địa chỉ: Tầng 3, tòa Vincomex 7, số 07

quận Cầu Giấy, Hà Nội

Điện thoại: 024.2243.1111

Việt

Nam 2023

Trụ sở: Tầng 1, tòa Vincomex 7, số 07

quận Cầu Giấy, Hà Nội

Điện thoại: 024.2243.1111

Việt

Nam 2023

BẢNG CÂN ĐỐI KẾ TOÁN

Tại ngày 31 tháng 3 năm 2023

Đơn vị tính: VND

CHỈ TIÊU	Mã số	Thuyết minh	Số cuối quý	Số đầu năm
I	2	3	4	5
A - TÀI SẢN NGẮN HẠN	100		159.558.560.618	176.315.820.902
I. Tiền và các khoản tương đương tiền	110		1.875.178.600	26.680.192.931
1. Tiền	111	<u>VI.1</u>	1.875.178.600	26.680.192.931
2. Các khoản tương đương tiền	112		0	0
II. Đầu tư tài chính ngắn hạn	120	<u>VI.2</u>	0	0
1. Chứng khoán kinh doanh	121		0	0
2. Dự phòng giảm giá chứng khoán kinh doanh (*)	122		0	0
3. Đầu tư nắm giữ đến ngày đáo hạn	123		0	0
III. Các khoản phải thu ngắn hạn	130		125.662.389.877	132.032.986.172
1. Phải thu ngắn hạn của khách hàng	131	<u>VI.3</u>	54.704.994.361	61.440.334.192
2. Trả trước cho người bán	132		8.094.565.939	8.286.229.812
3. Phải thu nội bộ ngắn hạn	133		0	0
4. Phải thu theo tiến độ kế hoạch hợp đồng xây dựng	134		0	0
5. Phải thu về cho vay ngắn hạn	135		1.060.000.000	1.060.000.000
6. Phải thu ngắn hạn khác	136	<u>VI.4</u>	77.025.041.654	76.768.634.245
7. Dự phòng phải thu ngắn hạn khó đòi (*)	137		(15.222.212.077)	(15.522.212.077)
8. Tài sản thiếu chờ xử lý	139	<u>VI.5</u>	0	0
IV. Hàng tồn kho	140	<u>VI.7</u>	31.321.396.785	17.589.221.780
1. Hàng tồn kho	141		31.321.396.785	17.589.221.780
2. Dự phòng giảm giá hàng tồn kho (*)	149		0	0
V. Tài sản ngắn hạn khác	150		699.595.356	13.420.019
1. Chi phí trả trước ngắn hạn	151		0	0
2. Thuế GTGT được khấu trừ	152		686.175.337	0
3. Thuế và các khoản khác phải thu Nhà	153		13.420.019	13.420.019
4. Giao dịch mua bán lại trái phiếu Chính	154		0	0
5. Tài sản ngắn hạn khác	155	<u>VI.14</u>	0	0
B - TÀI SẢN DÀI HẠN	200		613.183.716.126	609.462.741.307
I. Các khoản phải thu dài hạn	210		240.050.840.000	240.050.840.000
1. Phải thu dài hạn của khách hàng	211	<u>VI.3</u>	0	0
2. Trả trước cho người bán dài hạn	212		0	0
3. Vốn kinh doanh ở đơn vị trực thuộc	213		0	0
4. Phải thu nội bộ dài hạn	214		0	0
5. Phải thu về cho vay dài hạn	215		0	0
6. Phải thu dài hạn khác	216	<u>VI.4</u>	240.050.840.000	240.050.840.000
7. Dự phòng phải thu dài hạn khó đòi (*)	219		0	0
II. Tài sản cố định	220		15.142.503.346	15.695.213.399
1. Tài sản cố định hữu hình	221	<u>VI.9</u>	15.142.503.346	15.695.213.399
- Nguyên giá	222		27.045.652.530	27.045.652.530
- Giá trị hao mòn lũy kế (*)	223		(11.903.149.184)	(11.350.439.131)


CHỈ TIÊU	Mã số	Thuyết minh	Số cuối quý	Số đầu năm
1	2	3	4	5
2. Tài sản cố định thuê tài chính	224	<u>VI.11</u>	0	0
- Nguyên giá	225		0	0
- Giá trị hao mòn lũy kế (*)	226		0	0
3. Tài sản cố định vô hình	227	<u>VI.10</u>	0	0
- Nguyên giá	228		516.767.278	516.767.278
- Giá trị hao mòn lũy kế (*)	229		(516.767.278)	(516.767.278)
III. Bất động sản đầu tư	230	<u>VI.12</u>	40.488.446.373	41.051.010.768
- Nguyên giá	231		56.256.439.778	56.256.439.778
- Giá trị hao mòn lũy kế (*)	232		(15.767.993.405)	(15.205.429.010)
IV. Tài sản dở dang dài hạn	240	<u>VI.8</u>	0	0
1. Chi phí sản xuất, kinh doanh dở dang	241		0	0
2. Chi phí xây dựng cơ bản dở dang	242		0	0
V. Đầu tư tài chính dài hạn	250	<u>VI.2</u>	317.501.926.407	312.665.677.140
1. Đầu tư vào công ty con	251		21.535.196.000	16.553.196.000
2. Đầu tư vào công ty liên doanh, liên kết	252		298.730.000.000	298.730.000.000
3. Đầu tư góp vốn vào đơn vị khác	253		711.075.000	711.075.000
4. Dự phòng đầu tư tài chính dài hạn (*)	254		(3.474.344.593)	(3.328.593.860)
5. Đầu tư nắm giữ đến ngày đáo hạn	255		0	0
VI. Tài sản dài hạn khác	260		0	0
1. Chi phí trả trước dài hạn	261	<u>VI.13</u>	0	0
2. Tài sản thuê thu nhập hoãn lại	262		0	0
3. Thiết bị, vật tư, phụ tùng thay thế dài	263		0	0
4. Tài sản dài hạn khác	268	<u>VI.14</u>	0	0
TỔNG CỘNG TÀI SẢN (270 = 100 + 200)	270		772.742.276.744	785.778.562.209

C - NỢ PHẢI TRẢ	300		254.216.188.299	268.692.489.799
I. Nợ ngắn hạn	310		159.220.218.568	173.488.920.068
1. Phải trả người bán ngắn hạn	311	<u>VI.16</u>	55.869.357.998	50.847.167.546
2. Người mua trả tiền trước ngắn hạn	312		21.476.979.329	29.088.116.020
3. Thuế và các khoản phải nộp Nhà nước	313	<u>VI.17</u>	54.733.903	775.429.007
4. Phải trả người lao động	314		1.288.172.384	1.960.834.931
5. Chi phí phải trả ngắn hạn	315	<u>VI.18</u>	0	257.495.194
6. Phải trả nội bộ ngắn hạn	316		0	0
7. Phải trả theo tiến độ kế hoạch hợp đồng xây dựng	317		0	0
8. Doanh thu chưa thực hiện ngắn hạn	318	<u>VI.20</u>	0	0
9. Phải trả ngắn hạn khác	319	<u>VI.19</u>	13.025.463.446	12.706.301.790
10. Vay và nợ thuê tài chính ngắn hạn	320	<u>VI.15</u>	63.380.302.416	73.552.366.488
11. Dự phòng phải trả ngắn hạn	321	<u>VI.23</u>	0	0
12. Quỹ khen thưởng, phúc lợi	322		4.125.209.092	4.301.209.092
13. Quỹ bình ổn giá	323		0	0
14. Giao dịch mua bán lại trái phiếu C/phụ	324		0	0
II. Nợ dài hạn	330		94.995.969.731	95.203.569.731
1. Phải trả người bán dài hạn	331	<u>VI.16</u>	17.036.249.729	17.036.249.729
2. Người mua trả tiền trước dài hạn	332		0	0
3. Chi phí phải trả dài hạn	333	<u>VI.18</u>	39.295.320.002	39.295.320.002
4. Phải trả nội bộ về vốn kinh doanh	334		0	0

CHỈ TIÊU	Mã số	Thuyết minh	Số cuối quý	Số đầu năm
1	2	3	4	5
5. Phải trả nội bộ dài hạn	335		0	0
6. Doanh thu chưa thực hiện dài hạn	336	<u>VI.20</u>	0	0
7. Phải trả dài hạn khác	337		2.000.000.000	2.000.000.000
8. Vay và nợ thuê tài chính dài hạn	338	<u>VI.15</u>	36.664.400.000	36.872.000.000
9. Trái phiếu chuyển đổi	339	<u>VI.21</u>	0	0
10. Cổ phiếu ưu đãi	340	<u>VI.22</u>	0	0
11. Thuế thu nhập hoãn lại phải trả	341	<u>VI.24</u>	0	0
12. Dự phòng phải trả dài hạn	342	<u>VI.23</u>	0	0
13. Quỹ phát triển khoa học và công nghệ	343		0	0
D - VỐN CHỦ SỞ HỮU	400		518.526.088.445	517.086.072.410
I. Vốn chủ sở hữu	410	<u>VI.25</u>	518.526.088.445	517.086.072.410
1. Vốn góp của chủ sở hữu	411		480.455.920.000	480.455.920.000
- Cổ phiếu phổ thông có quyền biểu quyết	411a		480.455.920.000	480.455.920.000
- Cổ phiếu ưu đãi	411b		0	0
2. Thặng dư vốn cổ phần	412		3.048.161.158	3.048.161.158
3. Quyền chọn chuyển đổi trái phiếu	413		0	0
4. Vốn khác của chủ sở hữu	414		0	0
5. Cổ phiếu quỹ (*)	415		(3.141.000)	(3.141.000)
6. Chênh lệch đánh giá lại tài sản	416		0	0
7. Chênh lệch tỷ giá hối đoái	417		0	0
8. Quỹ đầu tư phát triển	418		7.724.293.614	7.724.293.614
9. Quỹ hỗ trợ sắp xếp doanh nghiệp	419		0	0
10. Quỹ khác thuộc vốn chủ sở hữu	420		0	0
11. Lợi nhuận sau thuế chưa phân phối	421		27.300.854.673	25.860.838.638
- LNST chưa phân phối lũy kế đến cuối kỳ trước	421a		25.860.838.638	14.715.691.961
- LNST chưa phân phối kỳ này	421b		1.440.016.035	11.145.146.677
12. Nguồn vốn đầu tư XDCB	422		0	0
II. Nguồn kinh phí và quỹ khác	430		0	0
1. Nguồn kinh phí	431		0	0
2. Nguồn kinh phí đã hình thành TSCĐ	432		0	0
TỔNG CỘNG NGUỒN VỐN (440=300+400)	440		772.742.276.744	785.778.562.209

Lập, ngày 20 tháng 04 năm 2023

Kế toán trưởng



Trần Quang Trung




Hương Trọng Đức

BÁO CÁO KẾT QUẢ HOẠT ĐỘNG KINH DOANH

Quý I năm 2023

CHỈ TIÊU	Mã số	Quý I		Đơn vị tính: VND
		Năm nay	Năm trước	
Thuyết minh		Năm nay	Năm trước	Lũy kế từ đầu năm đến cuối quý này
1. Doanh thu bán hàng và cung cấp dịch vụ	1	33.752.522.920	31.705.281.036	33.752.522.920
2. Các khoản giảm trừ doanh thu	2	0	0	0
3. Doanh thu thuần về bán hàng và cung cấp dịch vụ (10=01-02)	10	33.752.522.920	31.705.281.036	33.752.522.920
4. Giá vốn hàng bán	11	27.384.852.031	26.790.223.063	27.384.852.031
5. Lợi nhuận gộp về bán hàng và cung cấp dịch vụ (20=10 - 11)	20	6.367.670.889	4.915.057.973	6.367.670.889
6. Doanh thu hoạt động tài chính	21	97.813.405	466.519.977	97.813.405
7. Chi phí tài chính	22	1.931.824.965	2.099.885.048	1.931.824.965
- Trong đó: Chi phí lãi vay	23	1.786.074.232	1.613.073.645	1.786.074.232
8. Chi phí bán hàng	25	0	0	0
9. Chi phí quản lý doanh nghiệp	26	3.031.643.294	2.658.096.047	3.031.643.294
10 Lợi nhuận thuần từ hoạt động kinh doanh {30 = 20 + (21 - 22) - (25 + 26)}	30	1.502.016.035	623.596.855	1.502.016.035
11. Thu nhập khác	31	0	0	0
12. Chi phí khác	32	62.000.000	0	62.000.000
13. Lợi nhuận khác (40 = 31 - 32)	40	(62.000.000)	0	(62.000.000)
14. Tổng lợi nhuận kế toán trước thuế (50 = 30 + 40)	50	1.440.016.035	623.596.855	1.440.016.035
15. Chi phí thuế TNDN hiện hành	51	0	0	0
16. Chi phí thuế TNDN hoãn lại	52	0	0	0
17. Lợi nhuận sau thuế thu nhập doanh nghiệp (60=50 - 51 - 52)	60	1.440.016.035	623.596.855	1.440.016.035
18. Lãi cơ bản trên cổ phiếu (*)	70			
19. Lãi suy giảm trên cổ phiếu (*)	71			

Kế toán trưởng



Trần Quang Trung



Hoàng Trọng Đức

BÁO CÁO LƯU CHUYỂN TIỀN TỆ*(Theo phương pháp gián tiếp) (*)*


Quý 1 năm 2023

Đơn vị tính: VND

Chi tiêu	Mã số	Thuyết minh	Lũy kế từ đầu năm đến cuối quý này	
			Năm nay	Năm trước
1	2	3	4	5
I. Lưu chuyển tiền từ hoạt động kinh doanh				
<i>1. Lợi nhuận trước thuế</i>	01		1.440.016.035	623.596.855
<i>2. Điều chỉnh cho các khoản</i>				
- Khấu hao TSCĐ và BĐSĐT	02		1.115.274.448	1.213.105.619
- Các khoản dự phòng	03		(154.249.267)	64.398.674
- Lãi, lỗ chênh lệch tỷ giá hối đoái do đánh giá lại các khoản mục tiền tệ có gốc ngoại tệ	04		0	0
- Lãi, lỗ từ hoạt động đầu tư	05		(97.813.405)	(466.519.977)
- Chi phí lãi vay	06		1.786.074.232	1.613.073.645
- Các khoản điều chỉnh khác	07		0	0
			0	
<i>3. Lợi nhuận từ hoạt động kinh doanh trước thay đổi vốn lưu động</i>	08		<i>4.089.302.043</i>	<i>3.047.654.816</i>
- Tăng, giảm các khoản phải thu	09		5.984.420.958	(17.014.664.073)
- Tăng, giảm hàng tồn kho	10		(13.732.175.005)	3.676.809.411
- Tăng, giảm các khoản phải trả (Không kể lãi vay phải trả, thuế thu nhập doanh nghiệp phải nộp)	11		(3.920.637.428)	(7.198.505.448)
- Tăng, giảm chi phí trả trước	12		0	0
- Tăng, giảm chứng khoán kinh doanh	13		0	0
- Tiền lãi vay đã trả	14		(1.786.074.232)	(1.613.073.645)
- Thuế thu nhập doanh nghiệp đã nộp	15		0	(1.675.989.811)
- Tiền thu khác từ hoạt động kinh doanh	16		0	0
- Tiền chi khác cho hoạt động kinh doanh	17		(176.000.000)	(120.600.000)
<i>Lưu chuyển tiền thuần từ hoạt động kinh doanh</i>	20		<i>(9.541.163.664)</i>	<i>(20.898.368.750)</i>
			0	
II. Lưu chuyển tiền từ hoạt động đầu tư				
1. Tiền chi để mua sắm, xây dựng TSCĐ và các tài sản dài hạn khác	21		0	(153.955.000)
2. Tiền thu từ thanh lý, nhượng bán TSCĐ và các tài sản dài hạn khác	22		0	
3. Tiền chi cho vay, mua các công cụ nợ của đơn vị	23		(2.315.750.000)	(1.255.750.000)
4. Tiền thu hồi cho vay, bán lại các công cụ nợ của đơn vị khác	24		2.315.750.000	0
5. Tiền chi đầu tư góp vốn vào đơn vị khác	25		(4.982.000.000)	(6.350.000.000)
6. Tiền thu hồi đầu tư góp vốn vào đơn vị khác	26		0	340.000.000
7. Tiền thu lãi cho vay, cổ tức và lợi nhuận được chia	27		97.813.405	466.519.977
<i>Lưu chuyển tiền thuần từ hoạt động đầu tư</i>	30		<i>(4.884.186.595)</i>	<i>(6.953.185.023)</i>

Chi tiêu	Mã số	Thuyết minh	Lũy kế từ đầu năm đến cuối quý này	
			Năm nay	Năm trước
III. Lưu chuyển tiền từ hoạt động tài chính				
1. Tiền thu từ phát hành cổ phiếu, nhận vốn góp của chủ sở hữu	31		0	
2. Tiền trả lại vốn góp cho các chủ sở hữu, mua lại cổ phiếu của doanh nghiệp đã phát hành	32			
3. Tiền thu từ đi vay	33		33.095.347.951	25.526.688.739
4. Tiền trả nợ gốc vay	34		(43.475.012.023)	(22.283.345.372)
5. Tiền trả nợ gốc thuê tài chính	35		0	
6. Cổ tức, lợi nhuận đã trả cho chủ sở hữu	36		0	
<i>Lưu chuyển tiền thuần từ hoạt động tài chính</i>	<i>40</i>		<i>(10.379.664.072)</i>	<i>3.243.343.367</i>
Lưu chuyển tiền thuần trong kỳ (50 = 20+30+40)	50		(24.805.014.331)	(24.608.210.406)
Tiền và tương đương tiền đầu kỳ	60		26.680.192.931	59.479.141.516
Ảnh hưởng của thay đổi tỷ giá hối đoái quy đổi ngoại	61			
Tiền và tương đương tiền cuối kỳ (70=50+60+61)	70		1.875.178.600	34.870.931.110

Kế toán trưởng



Trần Quang Trung

Lập, ngày 20 tháng 04 năm 2023

Chủ tịch Hội đồng quản trị



Hoàng Trọng Đức

BẢN THUYẾT MINH BÁO CÁO TÀI CHÍNH

Quý 1 năm 2023

I. Đặc điểm hoạt động của doanh nghiệp**1. Hình thức sở hữu vốn**

Công ty cổ phần tập đoàn BGI (đổi tên từ Công ty Cổ phần Xây dựng số 7) trước đây là Công ty Xây dựng số 7 được thành lập theo Quyết định số 2065/QĐ-BXD ngày 19 tháng 12 năm 2001 của Bộ trưởng Bộ xây dựng về việc chuyển Công ty Xây dựng số 7 - Doanh nghiệp Nhà nước thành viên Tổng Công ty Xuất nhập khẩu Xây dựng Việt Nam thành Công ty Cổ phần. Theo Giấy Chứng nhận đăng ký kinh doanh công ty cổ phần số 0100105743 do Sở Kế hoạch và Đầu tư Thành phố Hà Nội cấp ngày 19/02/2002, đăng ký thay đổi lần 22 ngày 19 tháng 04 năm 2022.

Trụ sở chính của Công ty tại: Tầng 3, tòa Vinaconex 7, số 61 đường Nguyễn Văn Giáp, phường Cầu Diễn, quận Nam Từ Liêm, Hà Nội. Vốn điều lệ theo đăng ký kinh doanh của Công ty là: 480.455.920.000 VND. Tương đương 48.045.592 cổ phần, mệnh giá một cổ phần là 10.000 VND.

2. Lĩnh vực kinh doanh

Xây dựng, kinh doanh bất động sản

3. Ngành nghề kinh doanh

Theo Giấy Chứng nhận đăng ký kinh doanh công ty cổ phần số 0100105743 do Sở Kế hoạch và Đầu tư Thành phố Hà Nội cấp ngày 19/02/2002, đăng ký thay đổi lần 22 ngày 19 tháng 04 năm 2022, hoạt động kinh doanh của Công ty là:

Nhận thầu xây lắp các công trình dân dụng, công nghiệp, bưu điện, các công trình thủy lợi, giao thông đường bộ các cấp, sân bay, bến cảng, cầu cống, các công trình kỹ thuật hạ tầng đô thị và khu công nghiệp, các công trình đường dây, trạm biến thế 110 KV;

Thi công san lấp nền móng, xử lý nền đất yếu các công trình xây dựng cấp thoát nước;

Lắp đặt đường ống công nghệ và áp lực, điện lạnh;

Trang trí nội thất;

Xây dựng và phát triển nhà;

Kinh doanh bất động sản;

Sản xuất, kinh doanh vật liệu xây dựng;

Tư vấn đầu tư và thực hiện các dự án đầu tư;

Các dịch vụ cho thuê, sửa chữa bảo dưỡng xe máy, kinh doanh thiết bị xây dựng;

Kinh doanh xuất nhập khẩu hàng hóa;

Sản xuất, tiêu dùng đồ gỗ, xuất nhập khẩu thủ công mỹ nghệ, hàng nông lâm thủy sản, hàng tiêu dùng;

Sản xuất và buôn bán nước tinh khiết;

Sản xuất, lắp đặt, mua bán các loại cầu kiện bê tông, kết cấu thép, các hệ thống kỹ thuật công trình, các loại máy móc, thiết bị (thang

máy, điều hòa, thông gió, phòng cháy, cấp thoát nước);

Xây dựng các công trình thủy điện, nhiệt điện;

4. Chu kỳ sản xuất, kinh doanh thông thường

Chu kỳ sản xuất kinh doanh của doanh nghiệp theo chu kỳ kế toán năm, bắt đầu từ ngày 01/01 đến ngày 31/12 hàng năm

5. Đặc điểm hoạt động của doanh nghiệp trong năm tài chính có ảnh hưởng đến Báo cáo tài chính**6. Cấu trúc doanh nghiệp**

- Danh sách các công ty con:

Tên công ty	Địa chỉ trụ sở chính	Hoạt động kinh doanh chính	Tỷ lệ lợi ích	Tỷ lệ quyền biểu quyết
Công ty cổ phần vật liệu xây dựng BGI	Tiêu KCN làng nghề Dạ Lê, phường Thủy Phương, thị xã Hương Thủy, tỉnh Thừa Thiên Huế	Sản xuất bê tông và các sản phẩm từ xi măng và thạch cao	77,51%	77,51%
Công ty cổ phần xây dựng BGI	Tầng 3, tòa Vinaconex 7, số 61, đường Nguyễn Văn Giáp, phường Cầu Diễn, quận Nam Từ Liêm, Hà Nội	Xây dựng	90,21%	90,21%

- Danh sách các công ty liên doanh, liên kết:

Tên công ty	Địa chỉ trụ sở chính	Hoạt động kinh doanh chính	Tỷ lệ lợi ích	Tỷ lệ quyền biểu quyết
Công ty cổ phần tập đoàn IUC	Tầng 3, tòa nhà Vinaconex 7, số 61, đường Nguyễn Văn Giáp, phường Cầu Diễn, quận Nam Từ Liêm, Hà Nội	Xây dựng, kinh doanh bất động sản	39,47%	39,47%
Công ty TNHH IUC Hòa Bình	Tiêu khu 3, thị trấn Lương Sơn, huyện Lương Sơn, tỉnh Hòa Bình	Kinh doanh bất động sản	30,00%	30,00%

7. Tuyên bố về khả năng so sánh thông tin trên Báo cáo tài chính

Các thông tin, dữ liệu, số liệu tương ứng trong Báo cáo tài chính của Công ty cho năm tài chính kết thúc ngày 31/12/2021 được trình bày là các thông tin, dữ liệu, số liệu mang tính so sánh.

II. Kỳ kế toán, đơn vị tiền tệ sử dụng trong kế toán**1. Kỳ kế toán năm**

Kỳ kế toán năm bắt đầu từ ngày 01 tháng 01, kết thúc vào ngày 31 tháng 12 hàng năm.

2. Đơn vị tiền tệ sử dụng trong kế toán

Đơn vị tiền tệ sử dụng trong kế toán là đồng Việt Nam (VND).

III. Chuẩn mực và Chế độ kế toán áp dụng

1. Chế độ kế toán áp dụng

Công ty áp dụng chế độ kế toán doanh nghiệp theo thông tư 200/2014/TT-BTC ngày 22/12/2014; Thông tư 53/2016/TT-BTC ngày 21/03/2016.

2. Tuyên bố về việc tuân thủ Chuẩn mực kế toán và Chế độ kế toán

Công ty đã áp dụng các Chuẩn mực kế toán Việt Nam và các văn bản hướng dẫn Chuẩn mực do Nhà nước đã ban hành. Các báo cáo tài chính được lập và trình bày theo đúng mọi quy định của từng chuẩn mực, thông tư hướng dẫn thực hiện chuẩn mực và Chế độ kế toán hiện hành đang áp dụng.

IV. Các chính sách kế toán áp dụng (trong trường hợp doanh nghiệp đáp ứng giả định hoạt động liên tục)

4. Nguyên tắc ghi nhận các khoản tiền và các khoản tương đương tiền

Tiền và các khoản tương đương tiền bao gồm tiền mặt tại quỹ, tiền gửi ngân hàng, các khoản đầu tư ngắn hạn có thời gian đáo hạn không quá 03 tháng, có tính thanh khoản cao, có khả năng chuyển đổi dễ dàng thành các lượng tiền xác định và không có nhiều rủi ro trong chuyển đổi thành tiền.

5. Nguyên tắc kế toán các khoản đầu tư tài chính

a) Chứng khoán kinh doanh;

b) Các khoản đầu tư nắm giữ đến ngày đáo hạn;

Các khoản đầu tư nắm giữ đến ngày đáo hạn bao gồm các khoản đầu tư mà Công ty có ý định và khả năng nắm giữ đến ngày đáo hạn. Khoản đầu tư nắm giữ đến ngày đáo hạn của Công ty là các khoản tiền gửi ngân hàng có kỳ hạn.

c) Các khoản cho vay;

d) Đầu tư vào công ty con; công ty liên doanh, liên kết;

Đầu tư vào công ty con; Công ty con là các công ty do Công ty kiểm soát. Việc kiểm soát đạt được khi Công ty có khả năng kiểm soát các chính sách tài chính và hoạt động của các công ty nhận đầu tư nhằm thu được lợi ích từ hoạt động của các công ty này.

Đầu tư vào công ty liên kết; Công ty liên kết là một công ty mà Công ty có ảnh hưởng đáng kể nhưng không có quyền kiểm soát đối với các chính sách tài chính và hoạt động và không phải là công ty con hay công ty liên doanh của Công ty. Ảnh hưởng đáng kể thể hiện ở quyền tham gia vào việc đưa ra các quyết định về chính sách tài chính và hoạt động của bên nhận đầu tư nhưng không có ảnh hưởng về mặt kiểm soát hoặc đồng kiểm soát những chính sách này.

Các khoản đầu tư vào công ty con, liên kết được ghi nhận ban đầu theo giá gốc, bao gồm giá mua hoặc khoản góp vốn cộng các chi phí liên quan trực tiếp đến việc đầu tư. Trường hợp đầu tư bằng tài sản phi tiền tệ, giá trị khoản đầu tư được ghi nhận theo giá trị hợp lý của tài sản phi tiền tệ tại thời điểm phát sinh.

Cổ tức và lợi nhuận của các kỳ sau khi khoản đầu tư được mua được ghi nhận doanh thu. Cổ tức được ghi nhận bằng cổ phiếu chi được theo dõi số lượng tăng thêm, không ghi nhận giá trị cổ phiếu nhận được.

d) Đầu tư vào công cụ vốn của đơn vị khác;

Phản ánh các khoản đầu tư công cụ vốn nhưng doanh nghiệp không có quyền kiểm soát, đồng kiểm soát hoặc có ảnh hưởng đáng kể đối với bên được đầu tư.

Các khoản đầu tư vào công cụ vốn của đơn vị khác được ghi nhận ban đầu theo giá gốc, bao gồm giá mua hoặc khoản góp vốn cộng các chi phí trực tiếp liên quan đến hoạt động đầu tư. Cổ tức và lợi nhuận của các kỳ trước khi khoản đầu tư được mua được hạch toán giảm giá trị của chính khoản đầu tư đó. Cổ tức và lợi nhuận của các kỳ sau khi khoản đầu tư được mua được ghi nhận doanh thu. Cổ tức được nhận bằng cổ phiếu chi được theo dõi số lượng cổ phiếu tăng thêm, không ghi nhận giá trị cổ phiếu nhận được.

Dự phòng tổn thất cho các khoản đầu tư vào công cụ vốn của đơn vị khác được trích lập tại thời điểm lập báo cáo tài chính khi các khoản đầu tư có sự suy giảm so với giá gốc thì Công ty thực hiện trích lập dự phòng như sau:

Đối với khoản đầu tư không xác định được giá trị hợp lý tại thời điểm báo cáo, dự phòng được trích lập với mức trích bằng chênh lệch giữa vốn góp thực tế của các bên tại đơn vị khác và vốn chủ sở hữu thực có nhân với tỷ lệ góp vốn của Công ty so với tổng số vốn góp thực tế của các bên tại đơn vị khác.

Dự phòng tổn thất cho các khoản đầu tư vào công ty con, công ty liên kết được trích lập khi công ty con, công ty liên kết bị lỗ với mức trích lập bằng chênh lệch giữa vốn góp thực tế của các bên tại công ty con, công ty liên kết và vốn chủ sở hữu thực có nhân với tỷ lệ góp vốn của Công ty so với tổng số vốn góp thực tế của các bên tại công ty con, công ty liên kết. Nếu công ty con, công ty liên kết là đối

tượng lập Báo cáo tài chính hợp nhất thì căn cứ để xác định dự phòng tổn thất là Báo cáo tài chính hợp nhất.

Tăng, giảm số dự phòng tổn thất đầu tư vào công ty con, công ty liên kết, công cụ vốn của đơn vị khác cần phải trích lập tại ngày lập báo cáo tài chính được ghi nhận vào chi phí tài chính.

e) Các phương pháp kế toán đối với các giao dịch khác liên quan đến đầu tư tài chính.

6. Nguyên tắc kế toán nợ phải thu

Nợ phải thu không ghi cao hơn giá trị phải thu hồi. Các khoản nợ phải thu được trình bày theo giá trị ghi sổ trừ đi các khoản dự phòng phải thu khó đòi.

Việc phân loại các khoản phải thu được thực hiện theo nguyên tắc sau:

- Phải thu của khách hàng phản ánh các khoản phải thu mang tính chất thương mại phát sinh từ giao dịch có tính chất mua – bán giữa Công ty và người mua là đơn vị độc lập với Công ty.

- Phải thu khác gồm các khoản phải thu không có tính chất thương mại, không liên quan đến các giao dịch mua – bán.

Dự phòng phải thu khó đòi được lập cho từng khoản nợ phải thu khó đòi căn cứ vào tuổi nợ quá hạn của các khoản nợ hoặc dự kiến mức tổn thất có thể xảy ra do đối tượng nợ khó có khả năng thanh toán vì bị thanh lý, phá sản hay các khó khăn trong tự.

Tăng, giảm số dự phòng nợ phải thu khó đòi cần phải trích lập tại ngày khóa sổ lập Báo cáo tài chính được ghi nhận vào chi phí quản lý doanh nghiệp.

7. Nguyên tắc ghi nhận hàng tồn kho

Nguyên tắc ghi nhận hàng tồn kho; Hàng tồn kho được tính theo giá gốc. Trường hợp giá trị thuần có thể thực hiện được thấp hơn giá gốc thì hàng tồn kho được tính theo giá trị thuần có thể thực hiện được. Giá gốc hàng tồn kho bao gồm chi phí mua, chi phí chế biến và các chi phí liên quan trực tiếp khác phát sinh để có được hàng tồn kho ở địa điểm và trạng thái hiện tại.

Phương pháp tính giá trị hàng tồn kho; Giá trị hàng tồn kho được xác định theo phương pháp bình quân giá quyền.

Phương pháp hạch toán hàng tồn kho; Hàng tồn kho được hạch toán theo phương pháp kê khai thường xuyên.

Phương pháp lập dự phòng giảm giá hàng tồn kho; Dự phòng giảm giá hàng tồn kho được lập vào thời điểm cuối năm là số chênh lệch

giữa giá gốc của hàng tồn kho lớn hơn giá trị thuần có thể thực hiện được.

8. Nguyên tắc ghi nhận và các khấu hao TSCĐ, TSCĐ thuê tài chính, bất động sản đầu tư
Việc ghi nhận Tài sản cố định hữu hình và Khấu hao tài sản cố định hữu hình thực hiện theo Chuẩn mực kế toán Việt Nam số 03 - Tài sản cố định hữu hình, Thông tư số 200/2014/TT-BTC ngày 22/12/2014 của Bộ Tài chính hướng dẫn chế độ kế toán doanh nghiệp, Thông tư 15/2013/TT-BTC ngày 25/04/2013 hướng dẫn Chế độ quản lý, sử dụng và trích khấu hao tài sản cố định, Thông tư số 147/2016/TT-BTC ngày 13/10/2016 về sửa đổi, bổ sung một số điều của Thông tư số 15/2013 và Thông tư số 28/2017/TT-BTC ngày 12/04/2017 về sửa đổi, bổ sung một số điều của Thông tư số 15/2013 và 147/2016/TT-BTC.

Công ty áp dụng phương pháp khấu hao đường thẳng đối với tài sản cố định hữu hình. Kế toán TSCĐ hữu hình được phân loại theo nhóm tài sản cố định tính chất và mục đích sử dụng trong hoạt động sản xuất kinh doanh của công ty gồm:

<i>Loại tài sản cố định</i>	<i>Thời gian khấu hao (năm)</i>
- Nhà cửa, vật kiến trúc	05 - 30
- Máy móc, thiết bị	05 - 10
- Phương tiện vận tải	06 - 10
- Thiết bị văn phòng	03 - 05

Bất động sản đầu tư được ghi nhận theo giá gốc. Trong quá trình nắm giữ chờ tăng giá, hoặc cho thuê hoạt động, bất động sản đầu tư được ghi nhận theo nguyên giá, hao mòn lũy kế và giá trị còn lại. Bất động sản đầu tư được trích khấu hao theo phương pháp đường thẳng với thời gian khấu hao được ước tính như sau: Nhà cửa, vật kiến trúc : 25 năm.

11. Nguyên tắc kế toán chi phí trả trước

Các chi phí trả trước chi liên quan đến chi phí sản xuất kinh doanh của một năm tài chính hoặc một chu kỳ kinh doanh được ghi nhận là chi phí trả trước ngắn hạn và được tính vào chi phí sản xuất kinh doanh trong năm tài chính. Các chi phí đã phát sinh trong năm tài chính nhưng liên quan đến kết quả hoạt động sản xuất kinh doanh của nhiều niên độ kế toán được hạch toán vào chi phí trả trước dài hạn để phân bổ dần vào kết quả hoạt động kinh doanh trong các niên độ kế toán sau. Việc tính và phân bổ chi phí trả trước dài hạn vào chi phí sản xuất kinh doanh từng kỳ hạch toán được căn cứ vào tính chất, mức độ từng loại chi phí để chọn phương pháp và tiêu thức phân bổ hợp lý. Chi phí trả trước được phân bổ dần vào chi phí sản xuất kinh doanh theo phương pháp đường thẳng.

12. Nguyên tắc kế toán nợ phải trả

Nợ phải trả là các khoản phải thanh toán cho nhà cung cấp và các đối tượng khác. Nợ phải trả bao gồm các khoản phải trả người bán và phải trả khác. Nợ phải trả không ghi nhận thấp hơn nghĩa vụ phải thanh toán.

Việc phân loại các khoản nợ phải trả được thực hiện theo nguyên tắc sau:

- Phải trả người bán gồm các khoản phải trả mang tính chất thương mại phát sinh từ giao dịch mua hàng hóa, dịch vụ, tài sản và người bán là đơn vị độc lập với người mua, gồm cả các khoản phải trả giữa công ty mẹ với công ty con.
- Phải trả khác gồm các khoản phải trả không có tính thương mại, không liên quan đến giao dịch mua, bán, cung cấp hàng hóa dịch vụ.

Các khoản phải trả được theo dõi chi tiết theo từng đối tượng và kỳ hạn phải trả.

13. Nguyên tắc ghi nhận vay và nợ phải trả thuê tài chính

Các khoản vay được ghi nhận trên cơ sở các phiếu thu, chứng từ ngân hàng, các khế ước và các hợp đồng vay, nợ thuê tài chính. Các khoản vay được theo dõi theo từng đối tượng, kỳ hạn.

14. Nguyên tắc ghi nhận và vốn hóa các khoản chi phí đi vay

Chi phí đi vay được ghi nhận vào chi phí sản xuất, kinh doanh trong năm khi phát sinh, trừ khi được vốn hoá theo quy định của Chuẩn mực kế toán "Chi phí đi vay". Theo đó, chi phí đi vay liên quan trực tiếp đến việc mua, đầu tư xây dựng hoặc sản xuất những tài sản cần một thời gian tương đối dài để hoàn thành đưa vào sử dụng hoặc kinh doanh được cộng vào nguyên giá tài sản cho đến khi tài sản đó được đưa vào sử dụng hoặc kinh doanh. Các khoản thu nhập phát sinh từ việc đầu tư tạm thời các khoản vay được ghi giảm nguyên giá tài sản có liên quan. Đối với khoản vay riêng phục vụ việc xây dựng tài sản cố định, bất động sản đầu tư, lãi vay được vốn hóa kể cả khi thời gian xây dựng dưới 12 tháng.

15. Nguyên tắc ghi nhận chi phí phải trả

Chi phí phải trả của Công ty là khoản chi phí xây dựng dự án Chung cư tại 136 Hồ Tùng Mậu, chi phí lãi vay và các chi phí khác là chi phí thực tế đã phát sinh trong kỳ báo cáo nhưng chưa chi trả do chưa có hóa đơn hoặc chưa đủ hồ sơ, tài liệu kế toán, được ghi nhận vào chi phí sản xuất, kinh doanh của kỳ báo cáo. Chi phí lãi vay phải trả được xác định dựa vào hợp đồng, khế ước vay và thời gian vay thực. Việc trích trước vào chi phí sản xuất, kinh doanh trong kỳ được tính toán một cách chặt chẽ và phải có bằng chứng hợp lý, tin cậy về các khoản chi phí phải trích trước trong kỳ, để đảm bảo số chi phí phải trả hạch toán vào tài khoản này phù hợp với số chi phí thực tế phát sinh.

16. Nguyên tắc và phương pháp ghi nhận các khoản dự phòng phải trả

Phân ánh các khoản dự phòng phải trả hiện có, tình hình trích lập và sử dụng dự phòng phải trả của doanh nghiệp. Giá trị được ghi nhận của một khoản dự phòng phải trả là giá trị được ước tính hợp lý nhất về khoản tiền sẽ phải chi để thanh toán nghĩa vụ nợ hiện tại tại ngày kết thúc kỳ kế toán năm hoặc tại ngày kết thúc kỳ kế toán giữa niên độ. Khoản dự phòng phải trả được lập tại thời điểm lập Báo cáo tài chính. Đối với dự phòng phải trả về bảo hành công trình xây lắp được lập cho từng công trình xây lắp và được lập vào cuối kỳ kế toán năm hoặc cuối kỳ kế toán giữa niên độ.

17. Nguyên tắc ghi nhận doanh thu chưa thực hiện

Phân ánh số hiện có và tình hình tăng, giảm doanh thu chưa thực hiện của doanh nghiệp trong kỳ kế toán. Doanh thu chưa thực hiện là tiền thu được của khách hàng khi bán bất động sản nhưng chưa đủ điều kiện kết chuyển doanh thu.

19. Nguyên tắc ghi nhận vốn chủ sở hữu

- Nguyên tắc ghi nhận vốn góp của chủ sở hữu, thặng dư vốn cổ phần, quyền chọn trái phiếu chuyển đổi, vốn khác của chủ sở hữu. Vốn góp của chủ sở hữu phản ánh vốn do chủ sở hữu đầu tư hiện có và tình hình tăng, giảm vốn đầu tư của chủ sở hữu. Vốn đầu tư của chủ sở hữu bao gồm: - Vốn góp ban đầu, góp bổ sung của các chủ sở hữu; - Các khoản được bổ sung từ các quỹ thuộc vốn chủ sở hữu, lợi nhuận sau thuế của hoạt động kinh doanh; Công ty hạch toán theo số vốn thực tế chủ sở hữu đã góp, không ghi nhận theo số cam kết, số phải thu của các chủ sở hữu. Công ty hạch toán chi tiết vốn đầu tư của chủ sở hữu theo từng nguồn hình thành vốn (như vốn góp của chủ sở hữu, thặng dư vốn cổ phần, vốn khác) và theo dõi chi tiết cho từng tổ chức, từng cá nhân tham gia góp vốn.
- Nguyên tắc ghi nhận chênh lệch đánh giá lại tài sản.
- Nguyên tắc ghi nhận chênh lệch tỷ giá.
- Nguyên tắc ghi nhận lợi nhuận chưa phân phối.

Phân ánh kết quả kinh doanh (lãi, lỗ) sau thuế thu nhập doanh nghiệp và tình hình phân chia lợi nhuận hoặc xử lý lỗ của doanh nghiệp.

20. Nguyên tắc và phương pháp ghi nhận doanh thu

- Doanh thu bán hàng: Bán sản phẩm xây lắp do công ty nhận thầu xây lắp, bán hàng hoá mua vào và bán bất động sản đầu tư;

- Doanh thu cung cấp dịch vụ : Thực hiện công việc đã thỏa thuận theo hợp đồng trong một kỳ, hoặc nhiều kỳ kế toán, như cung cấp dịch vụ, cho thuê TSCĐ theo phương thức cho thuê hoạt động.
- Doanh thu hoạt động tài chính: Phản ánh doanh thu tiền lãi gửi ngân hàng, cổ tức, lợi nhuận được chia; thu nhập về hoạt động đầu tư mua, bán chứng khoán ngắn hạn, dài hạn; Lãi chuyển nhượng vốn khi thanh lý các khoản vốn góp liên doanh, đầu tư vào công ty liên kết, đầu tư vào công ty con, đầu tư vốn khác.
- Doanh thu hợp đồng xây dựng.
- Thu nhập khác: Phản ánh các khoản thu nhập khác ngoài hoạt động sản xuất, kinh doanh của doanh nghiệp, gồm: - Thu nhập từ nhượng bán, thanh lý TSCĐ; Thu tiền được phạt do khách hàng vi phạm hợp đồng;

21. Nguyên tắc kế toán các khoản giảm trừ doanh thu

Phản ánh các khoản được điều chỉnh giảm trừ vào doanh thu bán hàng, cung cấp dịch vụ phát sinh trong kỳ, gồm: Chiết khấu thương mại, giảm giá hàng bán và hàng bán bị trả lại.

22. Nguyên tắc kế toán giá vốn hàng bán

Phản ánh trị giá vốn của sản phẩm, hàng hóa, dịch vụ, bất động sản đầu tư; giá thành sản xuất của sản phẩm xây lắp bán trong kỳ, phản ánh các chi phí liên quan đến hoạt động kinh doanh bất động sản đầu tư; chi phí nhượng bán, thanh lý BĐS đầu tư...

23. Nguyên tắc kế toán chi phí tài chính

Chi phí tài chính là các khoản chi phí hoặc lỗ liên quan đến các hoạt động đầu tư tài chính; chi phí đi vay vốn. Các khoản này được ghi nhận theo tổng số phát sinh trong năm, không bù trừ với doanh thu hoạt động tài chính.

24. Nguyên tắc kế toán chi phí bán hàng, chi phí quản lý doanh nghiệp

Chi phí bán hàng phản ánh các chi phí thực tế phát sinh trong quá trình bán sản phẩm, hàng hóa, cung cấp dịch vụ, bao gồm các chi phí chào hàng, giới thiệu sản phẩm, quảng cáo sản phẩm, hoa hồng bán hàng, chi phí bảo hành sản phẩm, hàng hóa (trừ hoạt động xây lắp), chi phí bảo quản, đóng gói, vận chuyển....

Chi phí quản lý doanh nghiệp gồm các chi phí về lương nhân viên bộ phận quản lý doanh nghiệp (tiền lương, tiền công, các khoản phụ cấp,...); bảo hiểm xã hội, bảo hiểm y tế, kinh phí công đoàn, bảo hiểm thất nghiệp của nhân viên quản lý doanh nghiệp; chi phí vật liệu văn phòng, công cụ lao động, khấu hao TSCĐ dùng cho quản lý doanh nghiệp; tiền thuê đất, thuế môn bài; khoản lập dự phòng phải thu khó đòi; dịch vụ mua ngoài (điện, nước, điện thoại, fax, bảo hiểm tài sản, cháy nổ...); chi phí bằng tiền khác (tiếp khách, hội nghị khách

25. Nguyên tắc và phương pháp ghi nhận chi phí thuế thu nhập doanh nghiệp hiện hành, chi phí thuế thu nhập doanh nghiệp hoãn
Chi phí thuế thu nhập doanh nghiệp hiện hành là số thuế thu nhập doanh nghiệp phải nộp tính trên thu nhập chịu thuế trong năm và thuế suất thuế thu nhập doanh nghiệp hiện hành.

Hàng quý, kế toán tính toán số thuế thu nhập doanh nghiệp tạm phải nộp vào chi phí thuế thu nhập doanh nghiệp hiện hành.

Chi phí thuế thu nhập doanh nghiệp hoãn lại:

VI. Thông tin bổ sung cho các khoản mục trình bày trong Bảng cân đối kế toán

I. Tiền

- Tiền mặt
- Tiền gửi ngân hàng không kỳ hạn
- Tiền đang chuyển

	Cuối quý	Đầu năm
	164.943.966	124.007.688
	1.710.234.634	26.556.185.243
	0	0
Cộng	1.875.178.600	26.680.192.931

2. Các khoản đầu tư tài chính

- c) Đầu tư góp vốn vào đơn vị khác
- Đầu tư vào công ty con:
 - + Công ty cổ phần VLXD BGI
 - + Công ty cổ phần xây dựng BGI
 - Đầu tư vào công ty liên doanh, liên kết:
 - + Công ty cổ phần Tập đoàn IUC
 - + Công ty TNHH IUC Hòa Bình Hill
 - Đầu tư vào đơn vị khác:
 - + Công ty CP XI và trang trí nội thất VN
 - + Công ty cổ phần tư vấn Hemic

	Cuối quý		Đầu năm	
	Giá gốc	Dự phòng	Giá gốc	Dự phòng
	21.535.196.000	(2.746.394.893)	16.553.196.000	(2.602.364.116)
	12.232.000.000	0	7.250.000.000	0
	9.303.196.000	(2.746.394.893)	9.303.196.000	(2.602.364.116)
	298.730.000.000	(16.874.700)	298.730.000.000	(15.154.744)
	296.000.000.000	0	296.000.000.000	0
	2.730.000.000	(16.874.700)	2.730.000.000	(15.154.744)
	711.075.000	(711.075.000)	711.075.000	(711.075.000)
	300.000.000	(300.000.000)	300.000.000	(300.000.000)
	411.075.000	(411.075.000)	411.075.000	(411.075.000)
Cộng	320.976.271.000	(3.474.344.593)	317.501.926.407	(3.328.593.860)
				312.665.677.140

3. Phải thu của khách hàng

- a) Phải thu của khách hàng ngắn hạn
- Chi tiết các khoản phải thu của khách hàng chiếm từ 10% trở lên trên tổng phải t
 - + Ngân hàng No&PT NT Hà Nội
 - + Công ty Lam Anh
 - + Công ty cổ phần Nam Mé Kông
 - Các khoản Phải thu khách hàng khác
- Cộng**
- b) Phải thu của khách hàng dài hạn
- c) Phải thu của khách hàng là các bên liên quan

	Cuối quý	Đầu năm
	27.207.314.390	27.507.314.390
	14.972.682.567	14.972.682.567
	4.742.075.000	5.042.075.000
	7.492.556.823	7.492.556.823
	27.497.679.971	33.933.019.802
Cộng	54.704.994.361	61.440.334.192
	0	0
	0	0
	0	0
	0	0

Cộng

4. Phải thu khác

	Cuối quý		Đầu năm	
	Giá trị	Dự phòng	Giá trị	Dự phòng
a) Ngắn hạn	77.025.041.654	2.003.264.038	76.768.634.245	2.003.264.038
- Phải thu khác.	77.025.041.654	2.003.264.038	76.768.634.245	2.003.264.038
b) Dài hạn	240.050.840.000	0	240.050.840.000	0
- Góp vốn dự án	240.050.840.000		240.050.840.000	
Cộng	317.075.881.654	2.003.264.038	316.819.474.245	2.003.264.038

6. Nợ vấu

	Cuối quý		Đầu năm	
	Giá gốc	GT có thể thu hồi	Trích lập	GT có thể thu hồi
Trong đó:				
+ Tạm ứng cá nhân	285.778.472	0	285.778.472	0
+ Công trình Cải tạo hồ Kim Liên	946.259.519	0	946.259.519	0
+ CT Văn phòng Công ty POLYCO	634.370.550	0	634.370.550	0
+ Đội CT Tổng cục kỹ thuật Bộ C. An	1.717.485.566	0	1.717.485.566	0
+ CT Sân tennis công viên Tuổi trẻ	4.742.075.000	0	5.042.075.000	0
+ Bán căn hộ 1A-407 dự án 136 HTM	2.127.840.000	0	2.127.840.000	0
+ Bán VP tầng 1 DA tổ 34 Cầu Diễn	259.066.500	0	259.066.500	0
+ Bán VP tầng 2 DA tổ 34 Cầu Diễn	536.308.445	0	536.308.445	0
+ CT văn phòng tại 389 Đê La Thành	636.072.338	0	636.072.338	0
+ CT Condotel tại Cam Lâm Nha Trang	2.537.228.181	0	2.537.228.181	0
+ CT Cấp nước Hòa Lạc	727.072.427	0	727.072.427	0
+ Bán tài sản	96.213.157	23.558.078	96.213.157	23.558.078
+ Các khoản khác	0	0	0	0
Cộng	15.245.770.155	15.222.212.077	15.545.770.155	23.558.078

7. Hàng tồn kho:

	Cuối quý		Đầu năm	
	Giá gốc	Dự phòng	Giá gốc	Dự phòng
- Chi phí sản xuất kinh doanh dở dang:	31.321.396.785	0	17.589.221.780	0
Cộng	31.321.396.785	0	17.589.221.780	0

9. Tăng, giảm tài sản cố định hữu hình:

Khoản mục	Nhà cửa, vật kiến trúc	Máy móc, thiết bị	Phương tiện vận tải, truyền dẫn	Thiết bị dụng cụ quản lý	Tổng cộng
Nguyên giá					
Số dư đầu năm	13.355.219.736	0	13.354.331.208	336.101.586	27.045.652.530
- Mua trong năm	0	0	0	0	0
- Đầu tư XDCB hoàn thành	0	0	0	0	0
- Tặng khác	0	0	0	0	0
- Chuyển sang bất động sản đầu tư	0	0	0	0	0
- Thanh lý, nhượng bán	0	0	0	0	0
- Giảm khác	0	0	0	0	0
Số dư cuối năm	13.355.219.736	0	13.354.331.208	336.101.586	27.045.652.530
Giá trị hao mòn lũy kế					
Số dư đầu năm	3.873.013.713	0	7.247.409.309	230.016.109	11.350.439.131
- Khấu hao trong năm	133.552.197	0	406.328.272	12.829.584	552.710.053
- Tặng khác	0	0	0	0	0
- Chuyển sang bất động sản đầu tư	0	0	0	0	0
- Thanh lý, nhượng bán	0	0	0	0	0
- Giảm khác	0	0	0	0	0
Số dư cuối năm	4.006.565.910	0	7.653.737.581	242.845.693	11.903.149.184
Giá trị còn lại					
- Tại ngày đầu năm	9.482.206.023	0	6.106.921.899	106.085.477	15.695.213.399
- Tại ngày cuối năm	9.348.653.826	0	5.700.593.627	93.255.893	15.142.503.346

10. Tăng, giảm tài sản cố định vô hình:

Khoản mục	Quyền sử dụng đất	Thương hiệu Vinaconex	Phần mềm kế toán	TSCĐ vô hình khác	Tổng cộng
Nguyên giá					
Số dư đầu năm	0	450.000.000	33.000.000	33.767.278	516.767.278
Số dư cuối năm	0	450.000.000	33.000.000	33.767.278	516.767.278
Giá trị hao mòn lũy kế					
Số dư đầu năm	0	450.000.000	33.000.000	33.767.278	516.767.278
Số dư cuối năm	0	450.000.000	33.000.000	33.767.278	516.767.278
Giá trị còn lại					
- Tại ngày đầu năm	0	0	0	0	0
- Tại ngày cuối năm	0	0	0	0	0

12. Tăng, giảm bất động sản đầu tư
 Khoản mục

	Số đầu năm	Tăng trong kỳ	Giảm trong kỳ	Số cuối quý
a) Bất động sản đầu tư cho thuê	56.256.439.778	0	0	56.256.439.778
Nguyên giá				0
- Quyền sử dụng đất	56.256.439.778	0	0	56.256.439.778
- Nhà	4.148.845.556			4.148.845.556
- Văn phòng tầng 3 - 19 Đại Từ	6.714.539.932			6.714.539.932
- Tầng 1-1A - 136 HTM	13.580.246.844			13.580.246.844
- Tầng 2-1A - 136 HTM	2.900.112.261			2.900.112.261
- Tầng 3 - 34 Cầu Diễn (Nhà tre)	17.312.682.126			17.312.682.126
- Tầng 2-2A - 136 HTM	11.600.013.059			11.600.013.059
- Văn phòng H10 Thanh Xuân Nam	0			0
- Nhà và quyền sử dụng đất	0			0
- Cơ sở hạ tầng	0			0
Giá trị hao mòn lũy kế	(15.205.429.010)	(562.564.395)	0	(15.767.993.405)
- Quyền sử dụng đất				0
- Nhà	(15.205.429.010)	(562.564.395)	0	(15.767.993.405)
- Văn phòng tầng 3 - 19 Đại Từ	(1.369.119.015)	(41.488.455)		(1.410.607.470)
- Tầng 1-1A - 136 HTM	(1.572.694.480)	(67.145.400)		(1.639.839.880)
- Tầng 2-1A - 136 HTM	(3.180.795.561)	(135.802.467)		(3.316.598.028)
- Tầng 3 - 34 Cầu Diễn (Nhà tre)	(667.025.829)	(29.001.123)		(696.026.952)
- Tầng 2-2A - 136 HTM	(3.231.700.640)	(173.126.820)		(3.404.827.460)
- Văn phòng H10 Thanh Xuân Nam	(5.184.093.485)	(116.000.130)		(5.300.093.615)
- Nhà và quyền sử dụng đất	0			0
- Cơ sở hạ tầng	0			0
Giá trị còn lại	41.051.010.768	(562.564.395)	0	40.488.446.373
- Quyền sử dụng đất				0
- Nhà	41.051.010.768	(562.564.395)	0	40.488.446.373
- Văn phòng tầng 3 - 19 Đại Từ	2.779.726.541	(41.488.455)		2.738.238.086
- Tầng 1-1A - 136 HTM	5.141.845.452	(67.145.400)		5.074.700.052
- Tầng 2-1A - 136 HTM	10.399.451.283	(135.802.467)		10.263.648.816
- Tầng 3 - 34 Cầu Diễn	2.233.086.432	(29.001.123)		2.204.085.309
- Tầng 2-2A - 136 HTM	14.080.981.486	(173.126.820)		13.907.854.666
- Văn phòng H10 Thanh Xuân Nam	6.415.919.574	(116.000.130)		6.299.919.444
- Nhà và quyền sử dụng đất	0			0
- Cơ sở hạ tầng	0			0

	Cuối quý		Trong năm		Đầu năm	
	Giá trị	Số có khả năng trả nợ	Tăng	Giảm	Giá trị	Số có khả năng trả nợ
15. Vay và nợ thuế tài chính						
a) Vay ngắn hạn	63.380.302.416	63.380.302.416	33.095.347.951	43.267.412.023	73.552.366.488	73.552.366.488
- Vay ngân hàng	62.380.302.416	62.380.302.416	33.095.347.951	43.267.412.023	72.552.366.488	72.552.366.488
- Vay tổ chức khác	0	0	0	0	0	0
- Vay cá nhân	1.000.000.000	1.000.000.000	0	0	1.000.000.000	1.000.000.000
b) Vay dài hạn	36.664.400.000	36.664.400.000	0	207.600.000	36.872.000.000	36.872.000.000
- Vay ngân hàng	4.154.400.000	4.154.400.000	0	207.600.000	4.362.000.000	4.362.000.000
- Vay tổ chức khác	22.510.000.000	22.510.000.000	0	0	22.510.000.000	22.510.000.000
- Vay cá nhân	10.000.000.000	10.000.000.000	0	0	10.000.000.000	10.000.000.000
Cộng	100.044.702.416	100.044.702.416	33.095.347.951	43.475.012.023	110.424.366.488	110.424.366.488

16. Phải trả người bán

- a) Các khoản phải trả người bán
- Chi tiết cho từng đối tượng có số dư lớn:
- CÔNG TY CỔ PHẦN TẬP ĐOÀN HÚC
- Công ty cổ phần Phú An Thép
- CÔNG TY CỔ PHẦN ĐẦU TƯ XÂY DỰNG VÀ PHÁT TRIỂN CÔNG NGHIỆP VĨ
- CÔNG TY CỔ PHẦN ĐẦU TƯ VÀ XÂY DỰNG VINAH I
- CÔNG TY CỔ PHẦN XÂY DỰNG VÀ ĐẦU TƯ VISICONS
- Phải trả cho các đối tượng khác

	Cuối quý	Đầu năm
	5.763.887.976	5.763.887.976
	513.598.021	513.598.021
	1.371.005.900	1.371.005.900
	1.253.618.879	1.253.618.879
	1.131.248.676	1.131.248.676
	1.494.416.500	1.494.416.500
	67.141.719.751	62.119.529.299
Cộng	72.905.607.727	67.883.417.275

17. Thuế và các khoản phải nộp thuế nước

- a) Phải nộp (chi tiết theo từng loại thuế)
- Thuế GTGT hàng nội địa
- Thuế thu nhập cá nhân
- Các loại thuế khác
- Cộng**
- b) Phải thu (chi tiết theo từng loại thuế)
- Thuế thu nhập doanh nghiệp

	Đầu năm	Số phải nộp trong năm	Số đã thực nộp trong năm	Cuối quý
	633.889.521	0	633.889.521	0
	141.539.486	39.552.032	126.357.615	54.733.903
	0	3.000.000	3.000.000	0
Cộng	775.429.007	42.552.032	763.247.136	54.733.903
	-13.420.019	0	0	-13.420.019
Cộng	(13.420.019)	0	0	(13.420.019)

18. Chi phí phải trả

- a) Ngân hạn
 - Trích trước chi phí tiền lương trong thời gian nghỉ phép;
 - Chi phí trong thời gian ngừng kinh doanh;
 - Chi phí trích trước tạm tính giá vốn;
 - Chi phí phải trả phát hành cổ phiếu
 - Các khoản trích trước khác:
- Cộng**
- b) Dài hạn
 - Lãi vay
 - Các khoản khác

	Cuối quý	Đầu năm
0	0	0
0	0	0
0	0	0
0	0	0
0	0	0
0	0	0
0	0	257.495.194
0	0	<u>257.495.194</u>
0	0	0
0	0	0
39.295.320.002	39.295.320.002	39.295.320.002
Cộng	<u>39.295.320.002</u>	<u>39.295.320.002</u>

19. Phải trả khác

- a) Ngân hạn
 - Tài sản thừa chờ giải quyết;
 - Kinh phí công đoàn;
 - Bảo hiểm xã hội;
 - Bảo hiểm y tế;
 - Bảo hiểm thất nghiệp;
 - Phải trả về cổ phần hoá;
 - Nhận ký quỹ, ký cược ngân hạn;
 - Cổ tức, lợi nhuận phải trả;
 - Các khoản phải trả, phải nộp khác.
- Cộng**
- b) Dài hạn
 - Nhận ký quỹ, ký cược dài hạn
 - Các khoản phải trả, phải nộp khác

	Cuối quý	Đầu năm
0	0	0
0	0	0
257.163.547	257.163.547	235.251.907
76.648.920	76.648.920	0
0	0	0
0	0	0
0	0	0
0	0	0
0	0	0
0	0	0
0	0	0
115.501.865	115.501.865	115.501.865
12.576.149.114	12.576.149.114	12.355.548.018
Cộng	<u>13.025.463.446</u>	<u>12.706.301.790</u>
2.000.000.000	2.000.000.000	2.000.000.000
0	0	0
2.000.000.000	2.000.000.000	2.000.000.000
Cộng	<u>2.000.000.000</u>	<u>2.000.000.000</u>

25. Vốn chủ sở hữu

a) Bảng đối chiếu biến động của vốn chủ sở hữu

	Vốn góp của chủ sở hữu	Thặng dư vốn cổ phần	Quỹ đầu tư phát triển	LNST chưa phân phối và các quỹ	Cổ phiếu quỹ	Cộng
Số dư đầu năm trước	480.455.920.000	3.048.161.158	7.724.293.614	19.620.922.614	(3.141.000)	251.851.479.457
- Lãi trong năm trước				11.145.146.677		11.145.146.677
- Giảm khác				(4.905.230.653)		(4.905.230.653)
Số dư đầu năm nay	480.455.920.000	3.048.161.158	7.724.293.614	25.860.838.638	(3.141.000)	517.086.072.410
- Lãi trong năm nay				1.440.016.035		1.440.016.035
Số dư cuối năm nay	480.455.920.000	3.048.161.158	7.724.293.614	27.300.854.673	(3.141.000)	518.526.088.445

b) Chi tiết vốn góp của chủ sở hữu

- Vốn góp của các đối tượng khác
- Số lượng cổ phiếu quỹ:

Cộng

	Cuối quý	Đầu năm
	480.452.780.000	480.452.780.000
	3.140.000	3.140.000
	480.455.920.000	480.455.920.000

c) Các giao dịch về vốn với các chủ sở hữu và phân phối cổ tức, chia lợi nhuận

- Vốn đầu tư của chủ sở hữu
- + Vốn góp đầu năm
- + Vốn góp cuối năm

	Năm nay	Năm trước
	480.455.920.000	480.455.920.000
	480.455.920.000	480.455.920.000

d) Cổ phiếu

- Số lượng cổ phiếu đăng ký phát hành
- Số lượng cổ phiếu đã bán ra công chúng
- + Cổ phiếu phổ thông
- + Cổ phiếu ưu đãi
- Số lượng cổ phiếu được mua lại
- + Cổ phiếu phổ thông
- + Cổ phiếu ưu đãi
- Số lượng cổ phiếu đang lưu hành
- + Cổ phiếu phổ thông
- + Cổ phiếu ưu đãi

* Mệnh giá cổ phiếu đang lưu hành : 10.000 đồng/cp

	Cuối quý	Đầu năm
	48.045.592	48.045.592
	48.045.592	48.045.592
	48.045.592	48.045.592
	0	0
	314	314
	314	314
	0	0
	48.045.278	48.045.278
	48.045.278	48.045.278
	0	0
	7.724.293.614	7.724.293.614

e) Các quỹ của doanh nghiệp

- Quỹ đầu tư phát triển

Đơn vị tính: VND

VII. Thông tin bổ sung cho các khoản mục trình bày trong Báo cáo kết quả hoạt động kinh doanh

1. Tổng doanh thu bán hàng và cung cấp dịch vụ

- Doanh thu bán hàng	Đến 31/3/2023
	33.752.522.920
Cộng	33.752.522.920

	Đến 31/03/2022
	31.705.281.036
	31.705.281.036

3. Giá vốn hàng bán

- Giá vốn hàng bán	Đến 31/3/2023
	27.384.852.031
Cộng	27.384.852.031

	Đến 31/03/2022
	26.790.223.063
	26.790.223.063

4. Doanh thu hoạt động tài chính

- Lãi tiền gửi, tiền cho vay	Đến 31/3/2023
	97.813.405
Cộng	97.813.405

	Đến 31/03/2022
	466.519.977
	466.519.977

5. Chi phí tài chính

- Lãi tiền vay:	Đến 31/3/2023
- Dự phòng giảm giá chứng khoán kinh doanh và tồn thất đầu tư	1.786.074.232
Cộng	1.931.824.965

	Đến 31/03/2022
	1.613.073.645
	-486.811.403
	2.099.885.048

6. Thu nhập khác

Cộng	Đến 31/3/2023
	0

	Đến 31/03/2022
	0

7. Chi phí khác

- Các khoản khác.	Đến 31/3/2023
	62.000.000
Cộng	62.000.000

	Đến 31/03/2022
	0
	0

Đến 31/03/2023	
	3.080.508.776
	1.613.622.302
	238.381.227
	94.977.206
	650.541.224
	56.345.093
	13.280.395
	413.361.329
	(422.412.729)
	(422.412.729)

Đến 31/3/2023	
	3.331.643.294
	2.066.185.958
	240.034.474
	11.389.092
	552.710.053
	31.052.444
	3.928.572
	426.342.701
	(300.000.000)
	(300.000.000)

8. Chi phí bán hàng và chi phí quản lý doanh nghiệp

- a) Các khoản chi phí quản lý doanh nghiệp phát sinh trong kỳ
- + Chi phí nhân viên quản lý
- + Chi phí vật liệu quản lý
- + Chi phí vật liệu văn phòng
- + Chi phí khấu hao TSCĐ
- + Thuế, phí, lệ phí
- + Chi phí dịch vụ mua ngoài
- + Chi phí bằng tiền khác
- c) Các khoản ghi giảm chi phí bán hàng và chi phí quản lý doanh nghiệp
- Hoàn nhập dự phòng báo hành sản phẩm, hàng hóa:

Đến 31/03/2022	
	28.061.056.580
	1.499.035.571
	1.213.105.619
	156.379.058
	618.627.330
	0
	31.548.204.158

Đến 31/3/2023	
	28.312.475.788
	2.240.647.879
	1.115.274.448
	194.578.556
	485.343.619
	0
	32.348.320.290

9. Chi phí sản xuất, kinh doanh theo yếu tố

- Chi phí nguyên liệu, vật liệu:
- Chi phí nhân công:
- Chi phí khấu hao tài sản cố định:
- Chi phí dịch vụ mua ngoài:
- Chi phí khác bằng tiền.
- Chi phí dự phòng phải trả và chi phí phải trả

Cộng

Đến 31/03/2022	
	623.596.855
	(623.596.855)
	390.352.841
	1.013.949.696
	0
	20 ^u
	0
	0
	0
	0

Đến 31/3/2023	
	1.440.016.035
	(1.440.016.035)
	199.091.566
	1.639.107.601
	0
	20%
	0
	0
	0
	0

10. Chi phí thuế thu nhập doanh nghiệp hiện hành

- Tổng lợi nhuận kế toán trước thuế
- Điều chỉnh cho các khoản
- Các khoản điều chỉnh tăng
- Các khoản điều chỉnh giảm
- Tổng lợi nhuận tính thuế
- Thuế suất thuế TNDN hiện hành
- Chi phí thuế thu nhập doanh nghiệp tính trên thu nhập chịu thuế năm hiện hành
- Điều chỉnh chi phí thuế thu nhập doanh nghiệp của các năm trước vào chi phí th
- Tổng chi phí thuế thu nhập doanh nghiệp hiện hành

Thu nhập HĐQT, BGD, BKS, KTT

Hoàng Trọng Đức - Chủ tịch HĐQT
Bùi Việt Anh - UV HĐQT - Tổng giám đốc
Nguyễn Xuân Sơn - Phó Tổng giám đốc
Nguyễn Thành Công - UV HĐQT - Phó Tổng giám đốc
Hoàng Anh Tú - UV HĐQT - Phó Tổng giám đốc
Nguyễn Đức Hùng - Phó Tổng giám đốc - Giám đốc Tài chính
Trần Quang Trung - Kế toán trưởng
Nguyễn Hùng Cường - Thành viên Ban Kiểm soát
Khúc Ngọc Thành - Thành viên Ban Kiểm soát
Cộng

Đến 31/3/2023

161.035.710
0
0
0
151.727.819
137.556.546
93.385.273
0
66.094.504
609.799.852

Đến 31/03/2022

149.989.200
89.995.200
0
0
111.528.131
120.003.000
89.997.000
57.557.935
58.159.207
677.229.673

Lãi cơ bản trên cổ phiếu

Lãi cơ bản trên cổ phiếu không trình bày trên Báo cáo tài chính này của Công ty mà được trình bày trên Báo cáo tài chính hợp nhất của Công ty theo hướng dẫn tại Chuẩn mực kế toán Việt Nam số 30 - Lãi cơ bản trên cổ phiếu.

IX. Những thông tin khác

1. Những khoản nợ tiềm tàng, khoản cam kết và những thông tin tài chính khác:

2. Những sự kiện phát sinh sau ngày kết thúc kỳ kế toán

Ban lãnh đạo Công ty khẳng định rằng, trên các khía cạnh trọng yếu, không có sự kiện bất thường nào xảy ra sau ngày khóa sổ kế toán làm ảnh hưởng đến tính hình tài chính và hoạt động của Công ty cần thiết phải điều chỉnh hoặc trình bày trên Báo cáo tài chính cho năm/quý tài chính.

3. Thông tin về các bên liên quan

a/ Danh sách các bên liên quan

Bên liên quan

Công ty cổ phần xây dựng BGI
Công ty cổ phần vật liệu xây dựng BGI
Công ty cổ phần tập đoàn IUC
Công ty TNHH IUC Hòa Bình Hill

Hoàng Trọng Đức

Bùi Việt Anh

Nguyễn Xuân Sơn

Nguyễn Thành Công

Hoàng Anh Tú

Nguyễn Đức Hùng

Khúc Ngọc Thành

Mối quan hệ

Công ty con
Công ty con
Công ty liên kết
Công ty liên kết
Chủ tịch Hội đồng quản trị
Ủy viên HĐQT- TGD
Ủy viên HĐQT- P.TGD
Ủy viên HĐQT- P.TGD
Ủy viên HĐQT- P.TGD
P.TGD - GDTC
Thành viên Ban kiểm soát

Đơn vị tính: VND

	Mối quan hệ	Đến 31/3/2023	Đến 31/12/2022
b/ Giao dịch với các bên liên quan			
<i>Bán hàng/ Dịch vụ</i>			
Công ty cổ phần xây dựng BGI	Công ty con	22.487.275	130.839.432
Công ty cổ phần vật liệu xây dựng BGI	Công ty con	14.538.764	75.712.645
Công ty cổ phần tập đoàn IUC	Công ty liên kết	28.822.296.992	146.356.720.585
Cty TNHH IUC Hòa Bình Hill	Công ty liên kết	0	20.852.832
<i>Mua hàng/ Dịch vụ</i>			
Công ty cổ phần xây dựng BGI	Công ty con	24.133.644.428	127.354.811.925
Công ty cổ phần tập đoàn IUC	Công ty liên kết	0	0
<i>Tạm ứng</i>			
Hoàng Trọng Đức	Người nội bộ	0	0
Nguyễn Đức Hùng	Người nội bộ	91.200.000	14.877.000.000
Khúc Ngọc Thành	Người nội bộ	74.000.000	1.326.560.000
<i>Hoàn tạm ứng</i>			
Hoàng Trọng Đức	Người nội bộ	0	700.000.000
Nguyễn Đức Hùng	Người nội bộ	0	5.602.281.862
Nguyễn Thành Công	Người nội bộ	0	831.000.000
Khúc Ngọc Thành	Người nội bộ	0	25.000.000
<i>Cho vay</i>			
Công ty cổ phần tập đoàn IUC	Công ty liên kết	0	0
Công ty cổ phần xây dựng BGI	Công ty con	0	855.750.000
Công ty cổ phần vật liệu xây dựng BGI	Công ty con	0	1.560.000.000
Công ty cổ phần tập đoàn IUC	Công ty liên kết	0	62.000.000.000
<i>Góp vốn/ Thu hồi vốn</i>			
Công ty cổ phần xây dựng BGI	Công ty con	0	-1.000.000.000
Công ty cổ phần vật liệu xây dựng BGI	Công ty con	0	0
Công ty cổ phần tập đoàn IUC	Công ty liên kết	0	6.000.000.000
Cty TNHH IUC Hòa Bình Hill	Công ty liên kết	0	1.550.000.000
<i>Phải thu khác</i>			
Công ty cổ phần xây dựng BGI	Công ty con	0	61.720.712
Công ty cổ phần vật liệu xây dựng BGI	Công ty con	18.739.726	73.226.959
Công ty cổ phần tập đoàn IUC	Công ty liên kết	0	90.387.415.363
<i>Phải trả khác</i>			
Công ty cổ phần tập đoàn IUC	Công ty liên kết	333.025.000	2.636.921.753

<u>c/ Số dư với các bên liên quan</u>	<u>Mối quan hệ</u>	<u>Đến 31/3/2023</u>	<u>Đến 31/12/2022</u>
<i>Trả trước cho người bán</i>			
Công ty cổ phần xây dựng BGI	Công ty con	0	0
<i>Người mua trả tiền trước</i>			
Công ty cổ phần tập đoàn IUC	Công ty liên kết	11.130.569.508	18.835.096.199
<i>Phải thu người mua</i>			
Công ty cổ phần xây dựng BGI	Công ty con	24.736.001	0
Công ty cổ phần vật liệu xây dựng BGI	Công ty con	60.542.607	44.549.967
Công ty cổ phần tập đoàn IUC	Công ty liên kết	0	0
Công ty TNHH IUC Hòa Bình Hill	Công ty liên kết	0	0
<i>Phải trả người bán</i>			
Công ty cổ phần tập đoàn IUC	Công ty liên kết	513.598.021	513.598.021
Công ty cổ phần xây dựng BGI	Công ty con	35.213.838.023	35.255.486.296
<i>Tạm ứng</i>			
Hoàng Trọng Đức	Người nội bộ	0	0
Nguyễn Đức Hùng	Người nội bộ	14.793.200.000	14.702.000.000
Nguyễn Thành Công	Người nội bộ	1.217.080.000	1.217.080.000
Khúc Ngọc Thành	Người nội bộ	1.385.560.000	1.311.560.000
<i>Cho vay</i>			
Công ty cổ phần tập đoàn IUC	Công ty liên kết	0	0
Công ty cổ phần xây dựng BGI	Công ty con	0	0
Công ty cổ phần vật liệu xây dựng BGI	Công ty con	1.060.000.000	1.060.000.000
<i>Góp vốn</i>			
Công ty cổ phần xây dựng BGI	Công ty con	9.303.196.000	9.303.196.000
Công ty cổ phần vật liệu xây dựng BGI	Công ty con	12.232.000.000	7.250.000.000
Công ty cổ phần tập đoàn IUC	Công ty liên kết	296.000.000.000	296.000.000.000
Cty TNHH IUC Hòa Bình Hill	Công ty liên kết	2.730.000.000	2.730.000.000
<i>Phải thu khác</i>			
Công ty cổ phần xây dựng BGI	Công ty con	0	0
Công ty cổ phần vật liệu xây dựng BGI	Công ty con	45.235.726	26.496.000
Công ty cổ phần tập đoàn IUC	Công ty liên kết	240.050.840.000	240.050.840.000
<i>Phải trả gốc vay</i>			
Công ty cổ phần tập đoàn IUC	Công ty liên kết	22.510.000.000	22.510.000.000
<i>Phải trả khác</i>			
Công ty cổ phần tập đoàn IUC	Công ty liên kết	2.311.538.908	1.978.513.908

IX. Những thông tin khác

4. Thông tin báo cáo bộ phận

a/ Thông tin báo cáo bộ phận theo lĩnh vực kinh doanh

Chỉ tiêu	Đơn vị tính: VND
1. Doanh thu thuần từ bán hàng ra bên ngoài	
2. Doanh thu thuần từ bán hàng cho các bộ phận khác	
3. Giá vốn bán hàng bộ phận	
4. Lợi nhuận gộp của bộ phận	
5. Chi phí khấu hao và chi phí phân bổ	
6. Tổng chi phí phát sinh để mua tài sản	
7. Tài sản bộ phận	
8. Tài sản không phân bổ	
Tổng tài sản	
9. Nợ phải trả bộ phận	
10. Nợ phải trả không phân bổ	
Tổng nợ phải trả	
Tổng cộng toàn DN	33.752.522.920
	27.384.852.031
	6.367.670.889
	1.115.274.448
	69.847.497.707
	702.894.779.037
	772.742.276.744
	148.703.370.504
	105.512.817.795
	254.216.188.299

b/ Thông tin báo cáo bộ phận theo khu vực địa lý:


Toàn bộ hoạt động sản xuất kinh doanh của Công ty diễn ra trên lãnh thổ Việt Nam, do đó Công ty không lập báo cáo bộ phận theo khu vực địa lý.

5. Thông tin so sánh (nhưng thay đổi về thông tin trong Báo cáo tài chính của các niên độ kế toán trước):

6. Thông tin về hoạt động liên tục:

7. Những thông tin khác:.

Kế toán trưởng



Trần Quang Trung



Hoàng Trọng Đức